

Welche Rentenversicherung ist wann die beste?

Vergleichen Sie an der richtigen Stelle

Die Fakten.

Klar, eine Rentenversicherung dient der Altersvorsorge. So denkt man jedenfalls bei Abschluss des Vertrages. Darum entscheiden sich die meisten für das Produkt mit einem hohen Ablaufwert, also einer hohen Kapitalauszahlung oder monatlichen Rente bei

Erreichen des Rentenalters. Schließlich will man sich in seinem Ruhestand was gönnen.

Die Ansparphase.

Manchmal kommt es anders, als man denkt: Aus dem gut verdienenden Single ist ein Familienvater geworden. Er hat ein Haus gebaut und sich selbstständig gemacht.

Seine Strategie für die Altersvorsorge

ändert sich dadurch. Er setzt auf seine Immobilie und möchte seine private Rentenversicherung vorzeitig ablösen. Diese Möglichkeit gibt es auch – allerdings zu sehr unterschiedlichen Konditionen. Einige Produkte haben einen kontinuierlichen Wertanstieg. Bei anderen gibt es niedrige Rückkaufswerte, dafür steigt der Wert zum Ende der Vertragslaufzeit stark an – als Durchhaltebonus sozusagen.

Die Rentenphase.

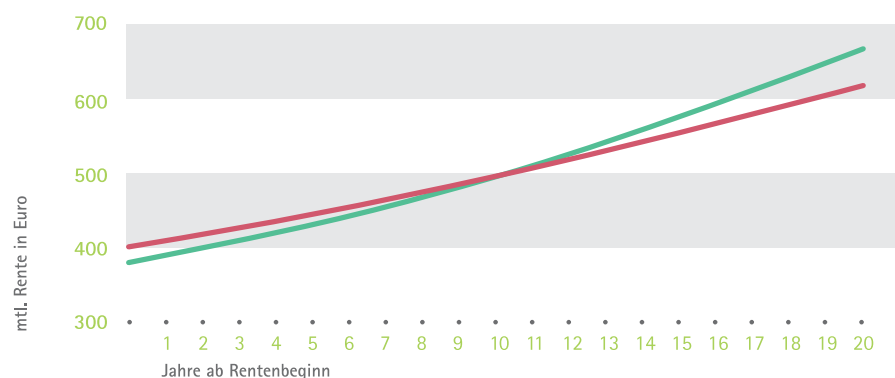
Erreicht man das Renteneintrittsalter und entscheidet sich für die Kapitalauszahlung, kann man sich mit dem Geldregen manchen Traum erfüllen. Entscheidet man sich aber für eine monatlich ausgezahlte Rente, wird der Rentenverlauf zum wichtigen Kriterium. Denn auch hier gibt es Unterschiede. Um festzustellen, welche Rentenversicherung mehr bietet, sollten Sie auch die Steigerungsraten bei den monatlichen Zahlungen berücksichtigen. Schließlich möchten Sie Ihren Ruhestand ohne finanzielle Sorgen genießen.

Der Rat.

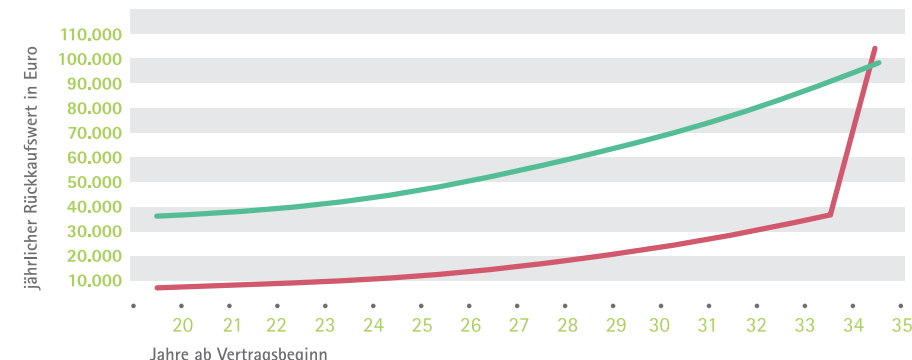
Schauen Sie genau hin und vergleichen Sie die Wertentwicklung einer Rentenversicherung an mehreren Punkten – nicht nur beim Ablaufwert. Betrachten Sie z.B. den Rückkaufswert nach 20 Jahren und die Steigerungen bei den monatlichen Rentenzahlungen. Lassen Sie sich von Ihrem Vermittler sorgfältig beraten, welche Produkte für Sie in Frage kommen.

Tarif 1	Tarif 1: Rente 407,- Ablaufleistung 103.090,-
Tarif 2	Tarif 2: Rente 386,- Ablaufleistung 97.998,-

Rentenverlauf



Rückkaufswert



Welche Rentenversicherung ist wann die beste?

Entlarven Sie den Testsieger

Der Vergleich.

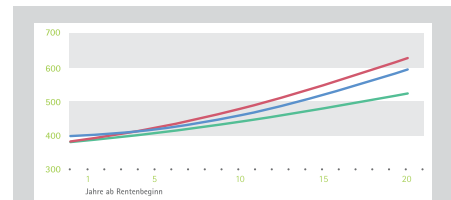
Fast 60 Prozent aller Inhaber einer Rentenversicherung wollen irgendwann in der Vertragslaufzeit ihren Vertrag doch vorzeitig auflösen. Spätestens dann kommt der Entwicklung des Rückkaufwertes besondere Bedeutung zu. Um böse Überraschungen zu ver-

meiden, können Sie diese Betrachtung gleich in Ihre Beratung einbeziehen. Typische Produkt-Auswahlparameter wie Ablaufleistungen oder Anfangsrenten können Fallstricke enthalten. Eine Kalkulation, die bei diesen beiden Parametern auf hohe Werte abzielt, kann genutzt werden, um Tarife attraktiver erscheinen zu lassen. Mit fb-xpert von Franke und Bornberg

können Sie den gesamten Tarifverlauf betrachten und ganz einfach für Ihren Kunden visualisieren: bis zu vier Produkte gleichzeitig werden Ihnen grafisch aufbereitet angezeigt. Sie können dabei Ihr Hauptaugenmerk auf hohe Rückkaufswerte, hohe Ablaufwerte oder eine hohe Steigerung der monatlichen Rentenzahlung legen, je nach Kundenwunsch.

The screenshot shows the 'fb-xpert' interface for 'Privatrente Klassik'. It features a navigation bar with 'Tarifleistungen' highlighted. Below is a table with columns for 'Gesellschaft/Tarif', 'Tarifrechner', 'Rating', 'Rente', 'Kapitalabfindung', and 'Hinweise / Besonderheiten'. Two tariffs are listed: Allianz Lebensversicherungs-AG and ALTE LEIPZIGER Lebensversicherung a.G.

Wählen sie bis zu vier Tarife aus und klicken sie dann auf den Button „Tarifleistungen“



Menschen, die sich fit fühlen, wählen bei Renteneintritt überwiegend die lebenslange monatliche Rente. Für sie ist nicht der Rentenbetrag beim Renteneintrittsalter entscheidend, sondern die Entwicklung der monatlichen Rentenzahlung. Auch dafür erhalten Sie in fb-xpert eine lineare Vergleichsdarstellung für Ihre gewählten Tarife.

Grundsätzlich gibt es drei typische Verläufe der Rückkaufswerte von Rentenversicherungen

Kontinuierlicher Anstieg

Langsamer Anstieg mit hoher Steigerungsrate im Verlauf des letzten Viertels der Vertragslaufzeit

Geringer Anstieg mit hoher Steigerung zum Ende der Vertragslaufzeit – „Durchhaltebonus“

A line chart with 'Jahre ab Vertragsbeginn' on the x-axis (0 to 35) and a y-axis from 0 to 110,000. Three lines represent different tariffs, all showing an upward trend. The top line (red) reaches approximately 100,000, the middle (blue) reaches 80,000, and the bottom (green) reaches 60,000 at year 35.

Sie erhalten in fb-xpert eine lineare Darstellung der Entwicklung des Rückkaufswertes für die ausgewählten Tarife.